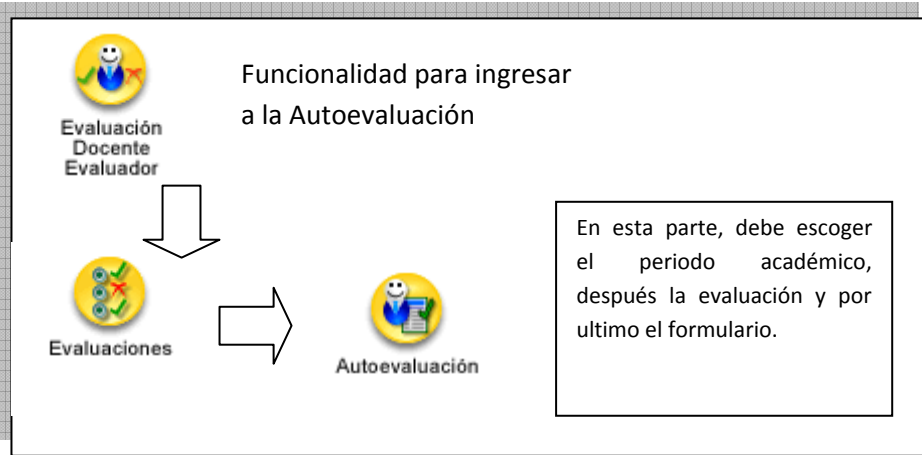





# GUIA AUTOEVALUACION

Esta es una guía de ingreso hasta el formulario de autoevaluación docente, primero debe dirigirse al portal académico de la institución [www.unicordoba.edu.co](http://www.unicordoba.edu.co), y seguido hacer clic en el link Academusoft e ingresar con su usuario y contraseña. Seguir los siguientes pasos:



Una vez ubicado en la ventana donde se muestra la pregunta y las opciones de respuesta, debe tener en cuenta lo que significa los siguientes iconos.

### Iconos a tener en cuenta en la diligencia del formulario

-  Icono que al hacer clic sobre el, le muestra como va con el formulario
-  Icono en el cual debe hacer clic, una vez termine de contestar todas las preguntas
-  Icono que al hacer clic sobre el, lo lleva a la siguiente pregunta. Y el que esta en forma contraria lo lleva a la anterior

**Evaluación Docente**

Nombre	Tipo Documento	Documento	Código
RUBEN DARIO GODOY	CC	18042637	18042637

Evaluación: EVALUACION      Período: 1 - 2008

#### Resumen de Respuestas

Preg	Rta	Preg	Rta	Preg	Rta
1	A	2	B	3	B
4	B	5	B		

Esta es la hoja de respuestas que Ud. ha diligenciado (Preg. - Pregunta, Rta - Respuesta). Si desea hacer alguna verificación haga clic sobre el correspondiente número de pregunta.

Si está seguro de concluir la presentación de su evaluación presione Finalizar. Recuerde que una vez haya finalizado su evaluación no podrá corregir ninguna de sus respuestas.

OBSERVACIONES:  
Por favor escriba alguna observación en la siguiente casilla.

**Finalizar**

Verbot    Ayuda    Menú Evaluaciones    Menú evaluador    Salir de la aplicación

Acá, en esta ventana se debe digitar el numero de horas semanales dedicadas a cada actividad realizada de acuerdo con su PIT en cuadro de texto antes de dar clic en el botón **Finalizar** el cual da por terminada el diligenciamiento del formulario.

Una vez guardado el formulario no se pueden realizar cambios.